

日本最大級のオンライン辞書・事典サービス

Japan Knowledge Lib

使い方ガイド

搭載コンテンツを
みる
↓



ジャパンナレッジは、日本を代表する百科事典や辞書が誇る
膨大な知識を収録したオンラインデータベースです。

信頼できる情報源をもとに、学びの初歩から専門的な研究までを力強くサポートします。

情報
がほしい

信頼
できる

複数の辞書を
一括で

検索

したい

テーマをどう見つければ
いいかわからない

レポートの

そのお悩みは



ジャパンナレッジで
解決!

▶ レポート作成の第一歩に役立つ

百科事典で広範な基礎知識をすばやく身につけられるだけでなく、各種辞事典によって、日本語や歴史、自然科学、社会科学など、幅広い分野の専門家による知識を得ることができます。



▶ 第二外国語にも対応!

日本語や英語だけでなく、中国語、韓国語、フランス語、スペイン語、ドイツ語、イタリア語の辞典が搭載されているので、訳語、発音、用例などをすばやく確認できます。



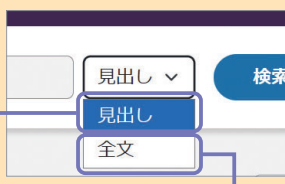
※検索結果や表示内容は、ご利用機種の契約内容によって異なります。

JapanKnowledge Lib 基本検索の 使い方

1 検索窓に調べたい言葉 (キーワード) を入力



調べたい言葉 (キーワード) を検索窓に入力します。



見出し検索
辞書や記事のタイトルが検索範囲になります。

全文検索
辞書や記事の本文が検索範囲になり、幅広く情報を取得できます。

2 検索ボタンをクリックして検索



3 検索結果表示。見たい項目をクリック



4 本文画面が開く

目次
見たい項目にすぐジャンプできます。

付帯情報
項目ごとに次の情報が得られます。

- ・関連リンク
- ・前後項目
- ・メディア
- ・関連項目

※ コンテンツにより表示内容が変わります。

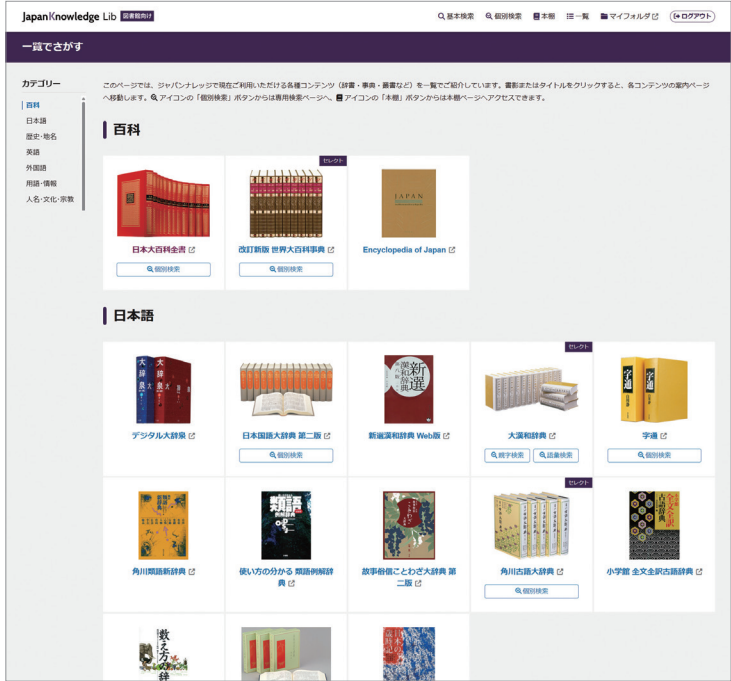
コンテンツファセット (絞り込み)
初期状態 (どこにもチェックが入っていない状態) ではすべてのコンテンツが検索対象になります。コンテンツ名またはカテゴリにチェックを入れて検索ボタンをクリックすると、絞り込んで検索できます。





一覧でさがす

利用できるコンテンツが一覧で表示されます。
使いたいコンテンツや読みたい本が決まっているときにおすすめです。



🔍 クリックして「コンテンツ案内」をひらきます
コンテンツの内容や書誌情報などを表示します。

🔍 「個別検索」をひらきます
コンテンツ固有の検索ができます。

📖 「本棚」をひらきます
→ 裏面参照



詳細検索

複数の条件を重ね合わせて検索するとき便利です。



検索条件

	条件	例
完全一致	キーワードと同じ	富士
前方一致	キーワードから始まる	富士山 富士市
後方一致	キーワードで終わる	赤富士 逆さ富士
部分一致	キーワードを含む	富士山、赤富士、 千代の富士貢

AND OR NOT検索

- かつ (AND)
- または (OR)
- 次を含まない (NOT)

AND A と B の両方が含まれる

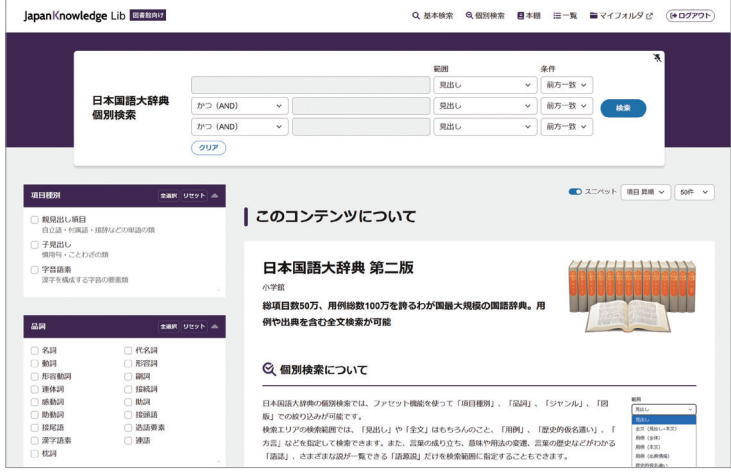
OR A か B のどちらかが含まれる

NOT <後ろの言葉は含まない(除く)> B を含まない



個別検索

コンテンツに合わせた専用の検索ページが表示されます。



- 🔍 **百科**
あらゆる情報を網羅し、「分野」を選んで検索できます。
- 🔍 **日本語**
国語辞典では「品詞」や「ジャンル」、漢和辞典では「部首」や「総画数」などで絞り込むことができます。
- 🔍 **歴史・地名**
項目の種類から歴史領域にアプローチしたり、都道府県別に地名を検索したりできます。
- 🔍 **叢書・日本文学**
ジャンルや地域などから作品を探ることができます。

※ 個別検索の有無は、コンテンツにより異なります。

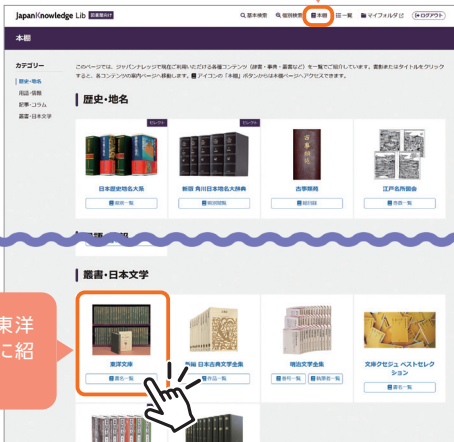


本棚

叢書や雑誌などを書棚から選び、ページをめくるようにじっくり見ていくことができます。

1 読みたいコンテンツを選びます。

上部の「本棚」をクリックしてページを開きます。



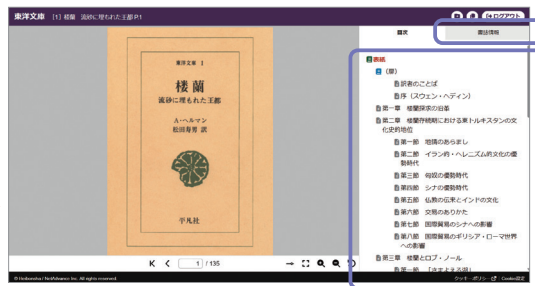
ここでは「東洋文庫」を例に紹介します。

専用ビューア
ビューアでは、順にページをめくったり、ページの拡大/縮小など、表示を自在に変更することができます。

2 書名の一覧から読みたい作品を選びます。



3 専用ビューアが開きます。



▶ 書誌情報
タブ切り替えで書誌情報を見ることができます。

▶ 目次
読みたいページにジャンプできます。



マイフォルダ

「マイフォルダ」機能は、気になる項目やあとで見たい項目を一時的に登録(保存)し、一覧で確認することができます。

1 検索結果画面と本文画面から項目を登録できます。



検索結果画面



本文画面

2 「マイフォルダ」から登録内容の一覧ページを開きます。



登録した項目が一覧で表示されます。

項目、コンテンツ名、サービス名、URL、参照日付などの情報を取得できます。

※表示画面は予告なく変更になることがあります。

開発・運営

NetAdvance

株式会社ネットアドバンス(小学館グループ)

〒101-0051 東京都千代田区神田神保町2-13 神保町さくら通りビル 4F
e-mail : b2b@japanknowledge.com
TEL : 03-5213-0872 FAX : 03-5213-0876

※社屋移転に伴い、2026年11月より上記の住所に変わります。

販売総代理店

紀伊國屋書店

株式会社紀伊國屋書店 デジタル情報営業部

〒153-8504 東京都目黒区下目黒3-7-10
e-mail : online@kinokuniya.co.jp
TEL : 03-6910-0518 FAX : 03-6420-1359

2026年8月版